

# 金融数据平台（交易单元）操作手册



 深圳证券信息有限公司  
Shenzhen Securities Information Co., Ltd.

## 金融数据平台

账号登录

帐号

密码

验证码 

登录

深圳证券信息有限公司

2016年9月8日

# 目录

<b>PART I 平台概述</b> .....	<b>2</b>	<b>PART III 常见问题</b> .....	<b>4</b>
<b>PART II 交易单元数据服务</b> .....	<b>3</b>		
机构租赁.....	3		
自营与其他.....	4		

## PART I 平台概述

The screenshot shows the main interface of the Shenzhen Securities Information Co., Ltd. platform. The interface is divided into several functional areas:

- A (Product Navigation Bar):** Located at the top, it contains the company logo and navigation options like '交易单元' (Trading Unit) and '支持' (Support).
- B (Menu Bar):** A vertical sidebar on the left containing various menu items such as '机构租赁' (Institutional Leasing), '会员' (Members), '成交金额' (Transaction Amount), '单元数量' (Unit Quantity), '机构' (Institution), '自营及其它' (Self-operated and Others), and '经手费' (Handling Fee).
- C (Time Dimension Switch):** A set of buttons below the navigation bar for switching between time periods: '周' (Week), '月' (Month), '季' (Quarter), '半年' (Half Year), and '年' (Year).
- D (Query Conditions):** A search area with dropdown menus for '统计时段' (Statistical Period), '机构名称' (Institution Name), '机构类别' (Institution Category), '证券品种' (Security Type), and '统计口径' (Statistical口径).
- E (Data Display Area):** A table showing transaction data for various institutions. The table has columns for '序号' (Serial Number), '统计时段' (Statistical Period), '机构名称' (Institution Name), '于本会员成交额' (Transaction Amount for this Member), '于市场总成交额' (Total Transaction Amount in Market), '占比' (Proportion), '排名' (Ranking), '对应会员数' (Number of Corresponding Members), and '于会员平均成交额' (Average Transaction Amount per Member).
- F (Data Additional Function Area):** Buttons for '图表' (Charts) and '导出' (Export) located at the top right of the data area.
- G (System Function Area):** A top right bar containing user information, system messages, and a power button.

序号	统计时段	机构名称	于本会员成交额	于市场总成交额	占比	排名	对应会员数	于会员平均成交额
1	201608	[模糊]	9,234,349,930.06	49,533,597,022.02	18.6426%	1	22	2,251,527,137.36
2	201608	[模糊]	4,548,973,805.54	436,596,069.19	4.7665%	5	27	3,534,688,743.30
3	201608	[模糊]	4,045,905,644.16	206,130,693.71	6.3820%	6	37	1,713,381,910.64
4	201608	[模糊]	2,967,710,809.03	29,732,823,809.65	9.9813%	2	59	503,946,166.27
5	201608	[模糊]	2,843,271,265.53	38,571,340,765.45	7.3715%	4	59	653,751,538.40
6	201608	[模糊]	2,264,171,022.26	21,264,975,848.10	10.6474%	1	64	332,265,247.63
7	201608	[模糊]	1,574,557,183.66	20,720,798,133.05	7.5989%	7	21	986,704,673.00
8	201608	[模糊]	1,502,164,455.12	42,510,187,107.75	3.5337%	12	51	833,533,080.54
9	201608	[模糊]	1,482,864,340.09	16,223,131,926.30	9.1404%	4	35	463,518,055.04
10	201608	[模糊]	1,409,891,041.22	6,538,184,059.23	21.5640%	1	17	384,599,062.31

A 产品导航栏：用于切换不同产品模块；

B 菜单栏，显示当前产品所有栏目菜单；

C 时间维度切换，根据不同栏目分别有日、周、月、季、半年、年多种维度可选；

D 选择查询条件；

E 数据展示区，设置搜索框，支持查询结果集中字符模糊搜索；

F 数据附加功能区，提供将图表展示及保存、数据导出功能；

G 系统功能区，系统消息查看，个人信息设置及退出功能；

## PART II 交易单元数据服务

单元类型	统计维度	统计项目	栏目简介	数据内容	查询条件	时间周期
机构租赁	会员	成交金额	以会员为单位统计其所有机构租赁单元的成交金额、全体会员机构租赁单元的成交金额、占比及排名。	序号, 统计时段, 本会员成交额, 市场成交额, 占比, 排名	统计时段、证券品种	周、月、季、半年、年
		单元数量	以会员为单位统计其所有机构租赁单元的数量、全体会员机构租赁单元的数量、占比及排名。	序号, 统计时段, 本会员数量, 市场数据量, 占比, 排名	统计时段	周、月、季、半年、年
	机构	成交金额	以机构为单位统计其所有租赁单元的成交金额、其在全体会员的机构租赁单元的成交金额、占比及排名。	序号, 统计时段, 机构名称, 于本会员成交额, 于市场/本会员总成交额, 占比, 排名, 对应会员数, 于会员平均成交额	统计时段、机构名称、机构类别、证券品种、统计口径 <sup>[1]</sup>	周、月、季、半年、年
		单元数量	以机构为单位统计其所有租赁单元的数量、其在全体会员的机构租赁单元的数量、占比及排名。	序号, 统计时段, 机构名称, 于本会员数量, 于市场/本会员数量, 占比, 排名	统计时段、机构名称、机构类别、统计口径	周、月、季、半年、年
		经手费	以机构为单位统计其所有租赁单元的经手费, 分证券品种。	序号, 统计时段, 机构名称, 总经手费, A股经手费, B股经手费, 基金经手费, 债券现券经手费, 债券回购经手费, 其他证券经手费	统计时段、机构名称、机构类别	月、季、半年、年
	交易单元	成交金额	以机构租赁的交易单元为单位统计其成交金额、分证券品种。	序号, 统计时段, 单元代码, 单元名称, 总成交额, A股成交额, B股成交额, 基金成交额, 债券现券成交额, 债券回购成交额, 可转债成交额, 租赁机构名称	统计时段、单元名称、单元代码、机构名称、机构类别	日、周、月、季、半年、年
		经手费	以机构租赁的交易单元为单位统计其经手费, 分证券品种。	序号, 统计时段, 单元代码, 单元名称, 总经手费, A股经手费, B股经手费, 基金经手费, 债券现券经手费, 债券回购经手费, 其他证券经手费, 租赁机构名称	统计时段、单元名称、单元代码、机构名称、机构类别	月、季、半年、年

单元类型	统计维度	统计项目	栏目简介	数据内容	查询条件	时间周期
自营及其他	会员	成交金额	以会员为单位统计其成交总额、分证券品种	序号, 统计时段, 本会员成交额, 市场成交额, 占比, 排名	统计时段、证券品种	周、月、季、半年、年
	交易单元	成交金额	以交易单元为单位统计其成交金额、分证券品种	序号, 统计时段, 单元代码, 单元名称, 总成交额, A 股成交额, B 股成交额, 基金成交额, 债券现券成交额, 债券回购成交额, 可转债成交金额	统计时段、单元名称、单元代码	日、周、月、季、半年、年
		经手费	以交易单元为单位统计其经手费, 分证券品种。	序号, 统计时段, 单元代码, 单元名称, 总经手费, A 股经手费, B 股经手费, 基金经手费, 债券现券经手费, 债券回购经手费, 其他证券经手费	统计时段、单元名称、单元代码	月、季、半年、年

【1】统计口径包含：市场、会员内部；

### PART III 常见问题

问：为什么有些机构或交易单元的成交数据为空（符号-）？  
表示该机构或交易单元在当期没有产生成交。

问：系统中的历史数据最早是从何时开始？  
数据起始日期为 2015 年 1 月 1 日；

问：本产品内的基金(及机构)的成交额与深交所网站披露的基金公司成交额有何区别？

本产品统计的是基金等机构的所有交易单元产生的成交额（包含委托其投资的社保基金等机构），深交所网站统计的是基金公司自身股东账户产生的成交额。


**问：如何注册帐号？**

本系统不支持在线帐号注册，帐号密码需要与深证信息公司申请获取；

**问：一个帐号允许几个人同时登录？**

默认为 1，**建议一人一个账号；**

**问：如何修改登录密码/个人信息？**

点击主界面右上角设置按钮，可设置用户联系信息及修改密码。**建议设置好个人邮箱与电话等信息，便于我们更好地为您服务。**

个人信息设置 关闭

当前登录密码：	<input type="password"/>	姓名：	<input type="text" value="zhangsan"/>
邮箱：	<input type="text" value="zhangjian@cninfo.com.cn"/>	固定电话：	<input type="text" value="0755-25559238"/>
移动电话：	<input type="text" value="13689592230"/>	传真：	<input type="text" value="25559238"/>
QQ号码：	<input type="text" value="111111111111111111"/>	微信号码：	<input type="text" value="111111111111"/>
部门：	<input type="text" value="信用交易部"/>	职位：	<input type="text" value="经理"/>

修改登录密码：

新的登录密码： 确认新的登录密码：

**问：支持数据导出吗？**

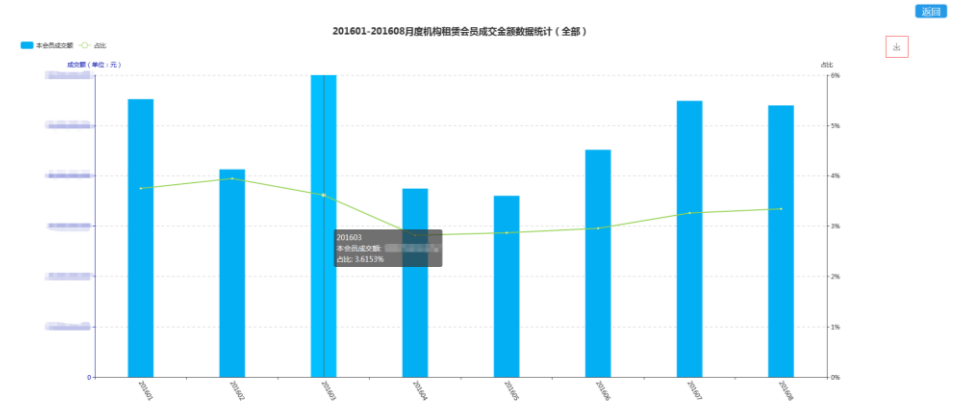
支持，所有栏目的数据均可以导出为 excel 格式的文档；

**问：在使用该平台过程中遇到问题该如何咨询？**


左上方的产品导航栏里点击“支持”，即可看到各类咨询方式。

**问：支持生成的图表是什么格式的？**

如下图所示，支持生成柱状图及折线图。**图表可保存为本地图片。**



**问：刚刚关闭系统马上重新登录报错：“超出账户在线数限制，如未正常退出，请 5 分钟后再登录”是什么原因？**

这是由于上次使用没有正常退出，**强烈建议用户通过点击右上角按钮退出系统**，其他方式如直接关闭浏览器等将被认为非正常退出，将会在短时间内占用账户在线数。

**问：支持哪些浏览器？**

支持 IE8+、Chrome、Firefox 等主流浏览器，**推荐使用新版 Chrome 浏览器或 IE9 以上版本的浏览器。**

如对本产品有任何建议或意见，请联系：**0755-83247179**