

金融数据平台（经营分析）操作手册



 深圳证券信息有限公司
Shenzhen Securities Information Co., Ltd.

金融数据平台

账号登录

帐号

密码

验证码



登录

深圳证券信息有限公司

2018年12月26日

PART I 平台概述

The screenshot shows a web-based financial data analysis platform. The interface includes a top navigation bar (A), a left sidebar menu (B), a time dimension filter (C), a search and filter area (D), a data table (E), and a data action area (F). The top right corner contains system utility icons (G).

Table Data:

序号	统计时段	机构名称	于本会员成交额	于市场总成交额	占比	排名	对应会员数	于会员平均成交额
1	201608	██████████公司	9,234,349,930.06	49,533,597,022.02	18.6426%	1	22	2,251,527,137.36
2	201608	██████████公司	4,548,973,805.54	4,436,596,069.19	4.7665%	5	27	3,534,688,743.30
3	201608	██████████	4,045,905,644.16	205,130,693.71	6.3820%	6	37	1,713,381,910.64
4	201608	██████████公司	2,967,710,809.03	29,732,823,809.65	9.9813%	2	59	503,946,166.27
5	201608	██████████	2,843,271,265.53	38,571,340,765.45	7.3715%	4	59	653,751,538.40
6	201608	██████████	2,264,171,022.26	21,264,975,848.10	10.6474%	1	64	332,265,247.63
7	201608	██████████	1,574,557,183.66	20,720,798,133.05	7.5989%	7	21	986,704,673.00
8	201608	██████████	1,502,164,455.12	42,510,187,107.75	3.5337%	12	51	833,533,080.54
9	201608	██████████	1,482,864,340.09	16,223,131,926.30	9.1404%	4	35	463,518,055.04
10	201608	██████████	1,409,891,041.22	6,538,184,059.23	21.5640%	1	17	384,599,062.31

A 产品导航栏：用于切换不同产品模块；

B 菜单栏，显示当前产品所有栏目菜单；

C 时间维度切换，根据不同栏目分别有日、周、月、季、半年、年多种维度可选；

D 选择查询条件；

E 数据展示区，设置搜索框，支持查询结果集中字符模糊搜索；

F 数据附加功能区，提供将图表展示及保存、数据导出功能；


G 系统功能区，系统消息查看，个人信息设置及退出功能；

PART II 系统操作常见问题

问：如何注册帐号？一个帐号允许几个人同时登录？

本系统不支持在线帐号注册，帐号密码需要与深证信息公司申请获取；
默认一人一个账号；

问：如何修改登录密码/个人信息？

点击主界面右上角设置按钮，可设置用户联系信息及修改密码。建议设置好个人邮箱与电话等信息，便于我们更好地为您服务。

个人信息设置 关闭

当前登录密码:	<input type="text"/>	姓名:	<input type="text" value="zhangsan"/>
邮箱:	<input type="text" value="zhangjian@cninfo.com.cn"/>	固定电话:	<input type="text" value="0755-25559238"/>
移动电话:	<input type="text" value="13689592230"/>	传真:	<input type="text" value="25559238"/>
QQ号码:	<input type="text" value="11111111111111111111"/>	微信号码:	<input type="text" value="111111111111"/>
部门:	<input type="text" value="信用交易部"/>	职位:	<input type="text" value="经理"/>

修改登录密码:

新的登录密码: 确认新的登录密码:

确定


问：支持哪些浏览器？

支持 IE8+、Chrome、Firefox 等主流浏览器，推荐使用新版 Chrome 浏览器或 IE9 以上版本的浏览器。

问：支持数据导出吗？

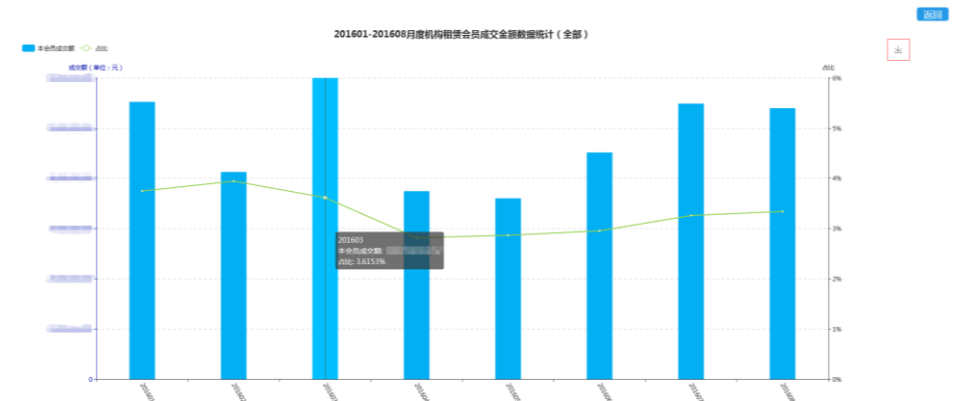
支持，所有栏目的数据均可以导出为 excel 格式的文档；

问：刚刚关闭系统马上重新登录报错：“超出账户在线数限制，如未正常退出，请 5 分钟后再登录”是什么原因？

这是由于上次使用没有正常退出，强烈建议用户通过点击右上角按钮退出系统，其他方式如直接关闭浏览器等将被认为非正常退出，将会在短时间内占用账户在线数。

问：支持生成的图表是什么格式的？

如下图所示，支持生成柱状图及折线图。图表可保存为本地图片。



问：在使用该平台过程中遇到问题该如何咨询？

左上方的产品导航栏里点击“支持”，即可看到各类咨询方式。

PART III 经营分析数据服务

业务类型	统计维度	统计项目	栏目简介	数据内容	查询条件	时间周期
经纪业务	会员（仅会员帐号可见）	全口径交易额	以会员为单位统计本会员在全市场的交易额 ^[7] 占比和排名，多种证券品种和组合可选；	序号，统计时段，本会员交易额 ^[1] ，占比，排名	统计时段、证券品种 ^[2]	日、周、月、季、半年、年
		营业部汇总额	以会员为单位统计本会员在全市场的营业部汇总交易额占比和排名，多种证券品种和组合可选；	序号，统计时段，本会员交易额 ^[2] ，占比，排名	统计时段、证券品种 ^[2]	日、周、月、季、半年、年
		港股通	以会员为单位统计本会员在全市场的港股通交易额、交易笔数占比和排名	序号，统计时段，本会员交易额，市场交易额，交易额占比，交易额排名，本会员交易笔数，市场交易笔数，交易笔数占比，交易笔数排名	统计时段、统计指标 ^[8]	日、周、月、季、半年、年
		营业部数量	以会员为单位统计本会员在全市场范围的营业部数量，以及在市场的占比排名；	序号，统计时段，本会员营业部数，市场营业部数，占比，排名，地区总会员数	统计时段	月、季、半年、年
		地区交易额	以会员为单位统计本会员在各地区（大区、省、市）的交易额及占比、排名，多种证券品种和组合可选；	序号，统计时段，地区，本会员交易额 ^[2] ，占比，排名	统计时段、证券品种 ^[2] 、区域 ^[3]	日、周、月、季、半年、年
		地区营业部数量	以会员为单位统计本会员在各区域的营业部数量，以及在同区域营业部数量的占比排名；	序号，统计时段，地区，本会员营业部数，地区营业部数，占比，排名	统计时段、区域 ^[3]	月、季、半年、年

	营 业 部	交易额	以营业部为单位统计本会员各营业部的交易额及在本市场或本会员的占比、排名。 <i>营业部帐号仅能查看本营业部的交易额及占比排名。</i>	序号, 统计时段, 营业部, 营业部交易额 (随统计指标变化), 市场占比, 排名, 市场营业部平均交易额	统计时段、营业部名称, 证券品种 ^[2] , 统计口径	日、周、月、季、半年、年
		地区交易额	以营业部为单位统计本会员各营业部的交易额, 及在本区域的市场占比和排名。 <i>营业部帐号仅能查看本营业部的交易额及占比排名情况。</i>	序号, 统计时段, 地区, 营业部, 营业部交易额 (随统计指标变化), 占比, 排名, 地区总营业部数, 地区营业部平均交易额	统计时段、营业部名称, 证券品种 ^[2] , 区域 ^[3]	日、周、月、季、半年、年
业务类型	统计维度	统计项目	栏目简介	数据内容	查询条件	时间周期
融 资 融 券	会 员 (仅 会 员 帐 号 可 见)	余额	以会员为单位统计其融资融券余额、余量等, 以及其在全市场的占比、排名。	序号, 统计时段, 本会员融资融券余额 (随统计指标变化), 占比, 排名	统计时段、统计指标【两融余额、融资余额、融券余额、融券余量】	日、周、月、季、半年、年
		交易额	以会员为单位统计其融资融券交易额, 其在全市场的占比、排名。	序号, 统计时段, 本会员融资融券交易额 (随统计指标变化), 占比, 排名	统计时段、统计指标 ^[4]	日、周、月、季、半年、年
		地区交易额	以会员为单位统计其在各区域的融资融券交易额, 及在此区域的市场占比、排名。	序号, 统计时段, 地区, 本会员融资融券交易额 (随统计指标变化), 占比, 排名	统计时段、统计指标 ^[4] , 区域 ^[3]	日、周、月、季、半年、年
	营 业 部	交易额	以营业部为单位统计该营业部融资融券交易额, 以及其在整个市场/本会员的占比及排名。 <i>营业部帐号仅能查看本营业部的交易额及占比排名情况。</i>	序号, 统计时段, 营业部, 营业部融资融券交易额, 占比, 排名	统计时段、营业部名称、统计指标 ^[4] 、统计口径 (市场/会员)	日、周、月、季、半年、年

		地区交易额	以营业部为单位统计该营业部融资融券交易额, 以及其在所在区域的占比及排名。 <i>营业部帐号仅能查看本营业部的交易额及占比排名情况。</i>	序号, 统计时段, 地区, 营业部, 营业部融资融券交易额, 占比, 排名	统计时段、营业部名称、统计指标 ^[4] 、区域 ^[3]	日、周、月、季、半年、年
--	--	-------	--	---------------------------------------	---	--------------

【1】 证券品种包含: 全部、股基 (A+B)、股基 (AB 港)、股基 (A)、股票 (A+B)、AB 港、A 股、B 股、港股通、基金、债券现券、债券回购、可转债; 数据内容随查询条件变化而变化;

【2】 证券品种包含: 全部、股基 (A+B)、股基 (A)、股票 (A+B)、A 股、B 股、基金、债券现券、债券回购、可转债; 数据内容随查询条件变化而变化;

【3】 区域划分: 含东北、华北、华东、华南、华中、西北、西南七个大区, 对应 32 省市, 细分到市;

【4】 该统计指标含: 融资融券交易额, 融资融券买入额, 融资融券卖出额, 融资融券卖出量;

【5】 数据起始日期为 2015 年 1 月 1 日;

【6】 营业部数量统计中包含所有无交易营业部;

【7】 包括会员营业部、租赁席位、自营等全部业务口径, 不包含协议回购和三方回购的成交额;

【8】 该统计指标含: 买卖, 买入, 卖出。

如对本产品有任何建议或意见, 请联系: 0755-83247179